

Technische Beschreibung

Modell:
S 5001/C004

Art:
Sofa Einsitzer, vorkonfiguriert

Eigenschaften und Maße:
- Abmessungen (BxTxH): 126 x 83 x 140 cm
- Sitzhöhe: 43 cm



bestehend aus:

Modell:
1 x S 5001

Art: Sofa Sitzelement Einsitzer

Eigenschaften und Maße:
- Abmessungen (BxTxH): 120 x 80 x 43 cm
- Sitzhöhe: 43 cm

Korpus: Der Korpus ist aus Formsperrholz furniert.

Komfort-Polsterung:

Die Sitzfläche ist aus 18 mm Sperrholz 15 mm mit Konfektionsschaum 200 mm dick, 100 mm Qualität RG 4047 und 100 mm RG 4030 mit Watteabdeckung 185 G/m², aufgeklebt und mit einem Stoff- oder Lederbezug umhüllt.

Gestell: Präzisionsstahlrohr 30 x 2 mm, DIN 2394 BKW ZSTE 420. Verchromung: Rohre werden in automatischer Schleifmaschine 5-fach bis Korn 800 geschliffen. Verchromungsaufbau: 15-25 µ Nickel + 0,3 – 0,5 µ Chrom.

Zusätze: Rohrkufen sind zur nachträglichen Montage von Gleitern vorgekört. Gleiter mit Kunststoff-Gleitfläche oder Filzgleitfläche sind möglich.



2 x S 5108

Art: Sofa Kissen niedrig

Komfort-Polsterung:

Die Trägerplatte ist aus 10 mm Sperrholz 15 mm mit Konfektionsschaum Qualität RG 3555 mit Watteabdeckung 185 G/m² aufgeklebt und mit einem Stoff- oder Lederbezug umhüllt.



1 x S 5208

Art: Sofa Kissen hoch

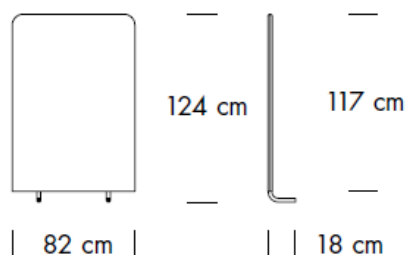
Komfort-Polsterung: wie 5108



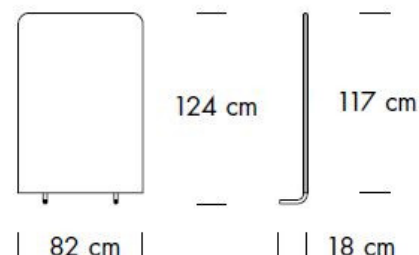
1 x S 5308/L + 1 x S 5308/R

Art: Sofa Seitenpaneel links und rechts

Seitenpaneel links



Seitenpaneel rechts



Polsterung: Die Seitenpaneele bestehen aus einem Präzisionsstahlrohr-Rahmen 25 x 2 mm mit einem Shrinx-Gewebe, einem Schaumstoff und einem Stoff- oder Lederbezug bezogen.

Stützbügel: Präzisionsstahlrohr 25 x 2 mm, DIN 2394 BKW ZSTE 420.

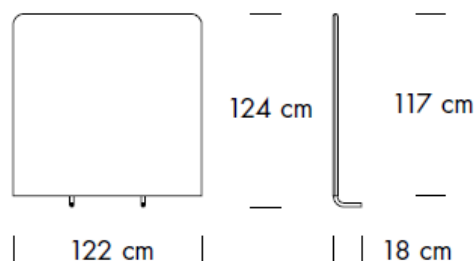
Verchromung: Rohre werden in automatischer Schleifmaschine 5-fach bis Korn 800 geschliffen. Verchromungsaufbau: 15-25 µ Nickel + 0,3 – 0,5 µ Chrom.

1 x S 5312

Art: Sofa Rückenpaneel Einsitzer

Polsterung: Das Rückenpaneel besteht aus einem Präzisionsstahlrohr-Rahmen 25 x 2 mm mit einem Shrinx-Gewebe, einem Schaumstoff und einem Stoff- oder Lederbezug bezogen.

Stützbügel: wie S 5308/L



Bezugsbedarf:

Stoff: 1210 cm, Leder: 25,41 m²

Gewicht:

73 kg