



KEYPIECE MANAGEMENT DESK. SCHREIBTISCHE

DESIGN: EOOS.

Plattenausführungen und Kantenformen

MDF-Tischplatte mit gerader Kante.

Oberflächen:

- Melamin direktbeschichtet soft white mit ABS-Umleimer aus Preigruppe I (entspricht dem Reflexionsgrad der Norm für Arbeitsstättenrichtlinien)

Plattenstärke: 16mm.

- Feinstrukturlack, .03 Lack weiß, HPL Schichtstoff, Fenix® oder Furniere aus Preisgruppen IV, V und VI.

Plattenstärke: 14mm.

Tischbeine und Untergestell

Material:

- Knoten aus Aluminiumdruckguss
 - Zargen aus Aluminiumstrangpressprofil
- Die Knoten, Zargen und Kunststoffabdeckungen sind immer schwarzgrau.

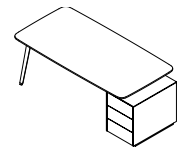
Horizontaler Kabelkanal optional erhältlich (gegen Mehrpreis).

Füße:

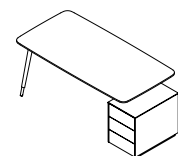

Aluminiumfuß mit integrierter Höheneinstellung im Raster von 1 cm für 68-78 cm inkl. integriertem Kabelkanal und Kunststoffabdeckung
Die Verstellung erfolgt manuell mittels eines Schraubenschlüssels. Die Verschraubung auf der Containerseite ist im Bereich der Zarge verborgen.
Oder alternativ Massivholzfuß (ohne integrierte Höhenverstellung).

Aluminiumfüße in hochglanz-polier oder matt-pulverbeschichtet schwarz.

58 cm



78 cm



Massivholzfüße in Eiche weiß pigmentiert, geölt (.10wo), Eiche geräuchert, geölt (.13wo), Eiche gebläut, geölt (.14wo) oder Nußbaum mit Splintanteil, geölt (.99wo).

Es ist eine Lederauflage und Kabeldurchlass erhältlich. Diese finden Sie auf den nachfolgenden Seiten.

Zubehör

Ausrichtung

- links
- rechts

Untergestell

- hochglanz poliert
- matt-pulverbeschichtet schwarz

Kabelmanagement

- Kabelkanal horizontal

Anbauschreibtisch – Plattenbreite 160 cm



B 160
T 80/78
H 68 – 78

4450 Plattenstärke 14 / 16 mm
gerade Kante

Aluminiumfüße

bootsförmig
2 Füße



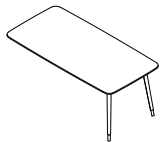
B 160
T 80/78
H 74

4749 Plattenstärke 14 / 16 mm
gerade Kante

Massivholzfüße

bootsförmig
2 Füße

Anbauschreibtisch – Plattenbreite 180 cm

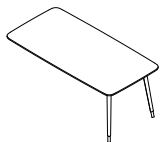


B 180
T 90/87
H 68 – 78

4451 Plattenstärke 14 / 16 mm
gerade Kante

Aluminiumfüße

bootsförmig
2 Füße



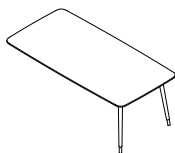
B 180
T 90/87
H 74

4750 Plattenstärke 14 / 16 mm
gerade Kante

Massivholzfüße

bootsförmig
2 Füße

Anbauschreibtisch – Plattenbreite 200 cm

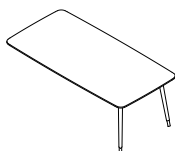


B 200
T 100/97
H 68 – 78

4452 Plattenstärke 14 / 16 mm
gerade Kante

Aluminiumfüße

bootsförmig
2 Füße



B 200
T 100/97
H 74

4751 Plattenstärke 14 / 16 mm
gerade Kante

Massivholzfüße

bootsförmig
2 Füße

KEYPIECE MANAGEMENT DESK

Schreibtisch, freistehend – Plattenbreite 160 cm



B 160
T 80/78
H 68 – 78

4453 Plattenstärke 14 / 16 mm
gerade Kante

Aluminiumfüße

bootsförmig
2 Füße



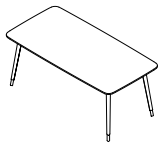
B 160
T 80/78
H 74

4752 Plattenstärke 14 / 16 mm
gerade Kante

Massivholzfüße

bootsförmig
2 Füße

Schreibtisch, freistehend – Plattenbreite 180 cm

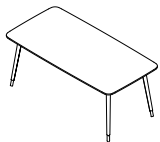


B 180
T 90/87
H 68 – 78

4454 Plattenstärke 14 / 16 mm
gerade Kante

Aluminiumfüße

bootsförmig
2 Füße



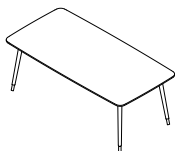
B 180
T 90/87
H 74

4753 Plattenstärke 14 / 16 mm
gerade Kante

Massivholzfüße

bootsförmig
2 Füße

Schreibtisch, freistehend – Plattenbreite 200 cm

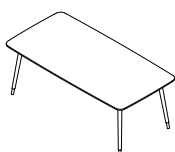


B 200
T 100/97
H 68 – 78

4455 Plattenstärke 14 / 16 mm
gerade Kante

Aluminiumfüße

bootsförmig
2 Füße



B 200
T 100/97
H 74

4754 Plattenstärke 14 / 16 mm
gerade Kante

Massivholzfüße

bootsförmig
2 Füße



KEYPIECE MANAGEMENT DESK. CONTAINER

DESIGN: EOOS.

Oberflächen	Melamin direktbeschichtet anthracite .78m, Lack weiß .03, Feinstrukturlacke oder Furniere aus Preisgruppen II, IV, V, VI. Korpus innen: Melaminharz silbergrau beschichtet.	Zubehör	Schubkasteninneneinteilung: Trennbrett aus silbergrauem Kunststoff parallel zur Front - kann in einem vordefinierten Raster in der Tiefe der Schublade positioniert werden.
Ausführung	Container sind grundsätzlich in zwei unterschiedlichen Ausführungen erhältlich: Container mit Rollen oder Auflagecontainer (zum Anbau, mit Sockel).		Utensilieneinsatz: Aus silbergrauem Kunststoff, in der Tiefe der Schublade verschiebbar. Dieser läuft in einem Falz im oberen Bereich der Schublade, der darunterliegende Raum ist nutzbar.
Schubladen	Türen und Schübe werden grifflos durch Touch-Funktion geöffnet. Schübe: Metall silbergrau.		Bitte beachten Sie, dass bei einer Kombination aus Utensilieneinsatz und Schubkasteninneneinteilung der Utensilieneinsatz nur bis zum ersten Trennbrett verschoben werden kann.
Elektrifizierung	Kabelführung: Der Auflagecontainer ist für die verdeckte Verkabelung vom Boden zum Tisch vorbereitet. Eine magnetische Blende verdeckt die Kabel zwischen Container und Tisch. Bodentank: Der Unterboden der Auflagecontainer hat einen 19 x 19 cm großen Zugang zum Bodentank.	Bestellhinweise	Das Zubehör finden Sie auf den nachfolgenden Seiten. Falls die Bestellung mehrere Tische umfasst, muss die Zugehörigkeit von Container zu Tisch klar gekennzeichnet sein.

Oberfläche	<input type="checkbox"/> <input type="checkbox"/> matt-pulverbeschichtet schwarz <input type="checkbox"/> hochglanz verchromt <input type="checkbox"/> silbergrau	Untergestell	<input type="checkbox"/> hochglanz poliert <input type="checkbox"/> matt-pulverbeschichtet schwarz
Ausrichtung	<input type="checkbox"/> links <input type="checkbox"/> rechts	Funktion	<input checked="" type="checkbox"/> Schließung
		Kabelmanagement	<input checked="" type="checkbox"/> Kabelkanal horizontal

Container mit Rollen – freistehend



2 Schübe, davon 1 Hängeregisterauszug, 4 bremsbare Lenkrollen

4460
B 44 T 62 H 59



3 Schübe, 4 bremsbare Lenkrollen

4461
B 44 T 62 H 59

Auflagecontainer – zum Anbau



2 Schübe, davon 1 Hängeregisterauszug

4465
B 44 T 70 H 58,5



3 Schübe

4466
B 44 T 70 H 58,5

Zubehör



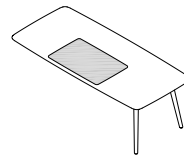
Schubkasten-Inneneinteilung

4468
B 30 H 6,5



Utensilieneinsatz

4469
B 33 T 20 H 2,5



Lederauflage
ohne Abkantung

4590
B 85 T 55



Kabeldurchlass

4592
Ø 8